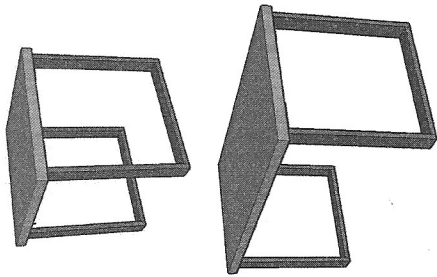


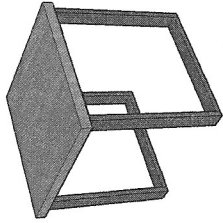
## INSTRUKCJA MONTAŻU ŁAWY UMBERTO 60x60 i UMBERTO 110x60

W skład zestawu wchodzi:

1. Blat drewniany - szt. 1
2. Rama blatu - szt. 1
3. Noga - szt. 2
4. Wkręt do drewna 35 mm do blatu - szt. 16



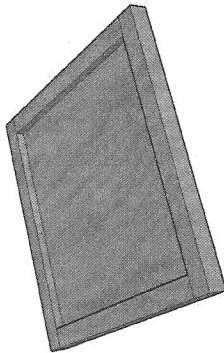
3. Obróć ławę i postaw ją nogach.



4. Życzymy miłego użytkowania

kolejność montażu:

1. Połóż blat na podłodze



2. Przykręć obie nogi do blatu dołączonymi wkrętami do drewna 35 mm (16szt.)  
Dla stabilności należy wkręcić wszystkie wkręty.

