

CMS4104S



Familia de produse

Tip

Categorie

Aparat de cafea

Automat

45 cm compact



Estetică

Estetică
Culoare
Finisaj

Linea
Argint
Lucios

Serie
Tip de oțel
Logo

2
Periat
Silk screen

Comenzi



Afișaj

Nr. de limbi afișate

4,3' TFT color soft touch
17

Display languages

IT, GB, FR, NL, SP, PT, SWE,
RU, DE, DK, PL, NO, FI, TR,
ET, KK, UK

Tip de setare de control Controlul tactil

Programe/funcții

Nr. de băuturi



Funcția de cafea (simplă)



Funcția de cafea (dublă)



Funcția de pre-încălzire a infuzorului

Da

Aparat automat de Cappuccino cu rezervor separat pentru lapte

Da

Funcția apă caldă: pentru ceai sau alte băuturi










Opțiune cafea măcinată



Intensitate reglabilă a cafelei



Lungime variabilă a cafelei	
Spumă reglabilă pentru cappuccino	
Pornire automată programată	
Clătire automată	
Decaparea automată	
Temperatură variabilă a cafelei	
Rășniță de cafea reglabilă	
Duritate apă	Da
Lipsa semnalului apei	Da
Blocare pentru copii	Da
Mod test	Da

Caracteristici tehnice



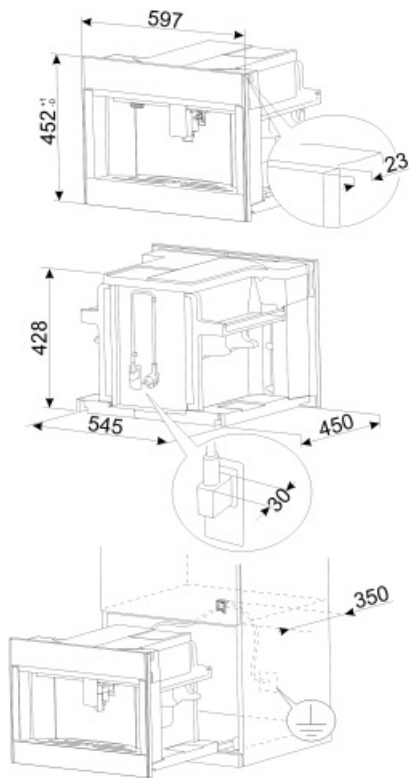
Compartimentul pentru granule de cafea	Da	Suport de pahar	Da, încălzit
Compartiment cafea măcinată	Da	Sistem de încălzire	Termobloc + aburator
Recipient de apă detașabil	Da	Rășniță	Polizor conic semiprofesional din oțel inoxidabil
Recipient uzat pentru deșeurile de cafea	Da (14 singur, 7 dublu)	Presiunea pompei	15 bar
Gură de scurgere pentru cafea reglabilă pe înălțime	Da, 85-142 mm	Capacitate recipient de apă	2.40 l
Distribuitor de abur	Da	Capacitate recipient pentru granule de cafea	350 g
Tavă pentru capturarea picăturilor	Da	Tip lumină	LED
Vas de lapte detașabil	Da	Lumini	4
Carafă termică	Da, oțel inoxidabil 0,5 L cu sistem de autocurățare	Instalare	Pe ghidaje telescopice cu închidere moale

Conexiune electrică

Putere nominală	1350 W	Frecvență (Hz)	50-60 Hz
Curent	5.6 A	Lungimea cablului de alimentare	180 cm
Tensiune (V)	220-240 V		

Informațiile logistice

Lățime (mm)	595 mm	Înălțime (mm)	455 mm
Adâncime (mm)	470 mm		























Not included accessories

KITCABLE90UK

Cablu cu conector IEC și ștecher UK

Symbols glossary (TT)

 <p>Clătire: Există într-o clătire automată cu apă caldă atunci când aparatul de cafea este pornit.</p>	 <p>Pornire automată: Este posibil să programați pornirea automată a mașinii pentru a o face gata de utilizare până la timpul necesar.</p>
 <p>Trei niveluri de temperatură reglabilă a cafelei pentru a gusta cafeaua la temperatura dorită.</p>	 <p>Vaporizator semiprofesional cu un element de încălzire dedicat pentru gestionarea prizei de abur. Potrivit pentru rețete, cum ar fi ciocolata caldă, punch, bombardino, vin brulé.</p>
 <p>Tipuri de cafea: Puteți prepara următoarele tipuri de cafea: Ristretto-Corto (porție mică)/Normale (porție medie)/Lungo (porție mare)</p>	 <p>Funcția de cafea dublă face posibilă prepararea a două espresso în același timp, cu un singur ciclu de perfuzie.</p>
 <p>Boabe de cafea Puteți utiliza boabe de cafea în aparatul de cafea, cu posibilitatea de a regla grosimea măcinării.</p>	 <p>Încălzitor de pahare integrat.</p>
 <p>Funcția de decalcifiere: Este esențial să se elimine depunerile excesive de calcar din rezervor și să se permită funcționarea corectă a produsului. Necesitatea de a efectua această operațiune este semnalată de produsul în sine.</p>	 <p>Polizor de cafea conic din oțel inoxidabil.</p>
 <p>Cafea măcinată: Puteți utiliza cafea măcinată sau boabe de cafea în aparatul de cafea, cu posibilitatea de a regla grosimea măcinării.</p>	 <p>Aparate compacte cu înălțimea de 45 cm – soluție perfectă pentru satisfacerea cerințelor functionale ale seturilor de bucătărie de mică înălțime. Disponibil în mai multe tipuri și în stiluri diferite.</p>
 <p>Apă caldă: Aparatul de cafea poate face apă caldă pentru ceai sau alte băuturi calde</p>	 <p>5 niveluri de intensitate reglabilă a cafelei. Această funcție permite reglarea cantității de fasole împământată în orice ciclu de perfuzie.</p>
 <p>Cinci niveluri reglabile lungime de cafea: espresso, normal, lung, foarte lung și Americano.</p>	 <p>13 nivele polizor reglabil.</p>
 <p>Aparatul garantează pentru a crea diferite băuturi: espresso, cafea, lung, 2 x espresso, espresso macchiato, americano, cappuccino, amestec de cappuccino, cafea, latte macchiato, lapte cald, alb plat, apă caldă.</p>	 <p>Spuma de lapte este reglabilă prin butonul rotativ de carafă termică.</p>
 <p>Carafă termică din oțel inoxidabil. Garantează menținerea laptelui proaspăt mai mult timp. Echipat cu un sistem de auto-curățare și un buton rotativ pentru a regla spuma de lapte, acesta poate fi spălat în mașina de spălat vase.</p>	 <p>Comenzi tactile: Comenzile tactile ușor de utilizat permit programarea aparatului prin atingerea unui buton.</p>