

VZP45DV

Material chiuvetă

Tip

Nr. de boluri

Cod EAN

Compozit

Bol sintetic

1

8017709294144



Estetică



Estetică

Serie

Culoare

Tip încorporat

Universal

Quadra

Gri deschis

Standard, Submontare

Logo

Culori alternative disponibile

Orificiu robinet/orificiu robinet pretăiat

La revărsare

Negru, Alb, Cemento / Concrete

Fără orificiu

	Tip vas	Dimensiunile vasului, LxAxÎ (mm)	Adâncimea vasului (mm)	Vas colț rază	Preaplin	Poziție filtru	Dimensiune filtru
Vas	Rază minimă	400 x 400 x 215	215	10	Da, culoare montată	Poziția peretelui	3,5

Caracteristici tehnice



Caracteristici material compozit

Antibacterian, Anti-zgâriere, Rezistent la șocuri termice, Rezistent la temperaturi ridicate, Rezistent la impact, Ușor de curățat, Rezistent la UV

Dimensiunile produsului (mm)

215x456x456 mm

Dimensiune tăiere montaj superior (mm)

446x446 mm

Înălțime de la partea de sus a bucătăriei

6 mm

Dimensiunea unității de bază

45, 50 cm

Nr. de clipuri

4

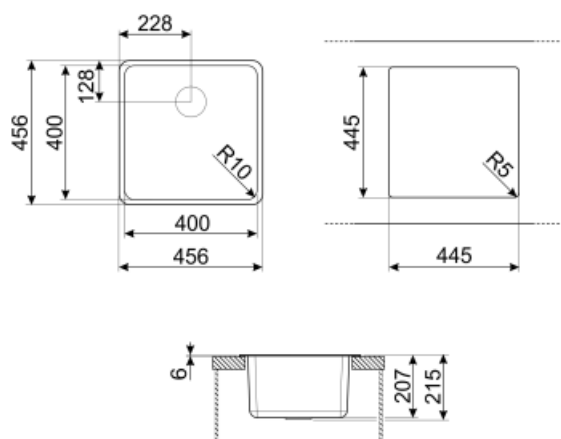
Tip de clipuri

Clemă standard + de montare inferioară

Dimensiune tăiere sub montaj (mm)	400x400 mm
Raza de decupare	10 mm

Accesorii incluse

Accesorii pentru instalare	Sită, Sifon cu racord de ieșire pentru mașina de spălat vase, Cleme fixare
-------------------------------	----------------------------------------------------------------------------------



Not included accessories



KITFD050

Eliminarea deșeurilor 0,5 HP Motor: 1/2 cai putere Se potrivește tuturor chiuvetelor cu evacuare deșeuri 3 1/2"



KITFD100

Eliminarea deșeurilor 1 Motor HP: 1 cai putere Se potrivește tuturor chiuvetelor cu evacuare deșeuri 3 1/2"



COL19

Strecurătoare din oțel inoxidabil compatibilă cu bolul cu rază MINIMĂ în mm, măști 200 x 410 x 26 mm



CB25MN

Tocător unic HPE pentru a se potrivi bolurilor cu rază minimă, negru mat, măști 250 x 410 x 12 mm, poate fi spălat în mașina de spălat vase.



CB28QU

Tocător HPL unic pentru rază minimă, stejar, măști 280 x 418 x 12 mm



COL36

Strecurătoare din oțel inoxidabil pentru boluri cu rază MINIMĂ, măști 370 x 410 x 30 mm



COL19H

Strecurătoare din oțel inoxidabil compatibilă cu bolul cu rază MINIMĂ în mm, măști 200 x 410 x 100 mm



KITDSQ













Buton rotativ pătrat dozator săpun



KITFD075

Eliminarea deșeurilor 0,75 HP Motor: 3/4 cai putere Se potrivește tuturor chiuvetelor cu evacuare deșeuri 3 1/2"

Symbols glossary (TT)

	Lățimea dulapului necesară pentru instalarea chiuvetei		Adâncimea chiuvetei – în funcție de model, adâncimea poate fi de la 13 la 24,5
	Instalare standard: Instalare tradițională pe masă, potrivită pentru orice seturi de bucătărie		Instalarea tăbliei mesei: Chiuveta este fixată sub masă, ceea ce extinde suprafața de lucru și adâncimea chiuvetei.
	Lățimea dulapului necesară pentru instalarea chiuvetei		Antibacterian
	Anti-zgâriere		Rezistent la șocuri termice
	Rezistent la temperaturi ridicate		Rezistent la impact
	Ușor de curățat		Protecție UV, nu se estompează în timp.