

# SIM1964DG



Familia de produse

Tip integrat

Dimensiuni

Alimentare cu energie

Tip

Cod EAN

Plită


Profil foarte scăzut sau Spălat complet

90 cm

Electric

Inducție

8017709328030



## Estetică



Estetică

Culoare

Finisaj

Material

Tip sticlă

Margine de sticlă

Tip de setare de control

Glisor

Culori LED

Poziție buton rotativ de control

Culoare serie

Linea

Neptune Grey

Sticlă

Sticlă

Eclipse ceramice

Margine dreaptă

Control tactil iluminat din spate alb

Da

Alb

Față

Negru

## Programe/funcții



Nr. total de zone de gătit

6

Nr. de zone de gătit cu inducție

6

Opțiuni de stabilire a orei

Spegnimento automatico

Nr. de zone de gătit cu amplificator

6

Nr. de zone flexibile

3

Înterupător pornit/oprit principal

Da

Niveluri de putere

9

Auto-ventilare 2.0

Sì

## Opțiuni



<b>Opțiunea Multizone</b>	Da	<b>Indicator timp rezidual</b>	Da
<b>Tip de zonă flexibilă</b>	Multizone	<b>Mod consum limitat de energie</b>	Si Advance
<b>Decupaj standard</b>	490x860 mm	<b>Mod consum limitat de energie în W</b>	2400 a 11100 - step 100 W
<b>Funcție automată de menținere a temperaturii</b>	Da	<b>Opțiunea Demo</b>	Da
<b>Funcția grătar</b>	Da	<b>Showroom</b>	
<b>Temporizator final de gătit</b>	6	<b>Blocarea comenzii/Siguranța copilului</b>	Da
<b>Opțiune de întrerupere</b>	Da	<b>Opțiune punte</b>	Da
<b>Supraveghetor minute</b>	1	<b>Pornire rapidă</b>	Da
<b>Sfârșitul alarmei de gătit</b>	Da	<b>Selectarea rapidă a nivelului</b>	Da

## Caracteristici tehnice



Față-stânga - Inducție – Multizone - 2.10 kW - Booster 2.50 kW - Double booster 3 kW - 22.0x18.0 cm  
 Spate-stânga - Inducție – Multizone - 2.10 kW - Booster 2.50 kW - Double booster 3 kW - 22.0x18.0 cm  
 Față-centru - Inducție – Multizone - 2.10 kW - Booster 2.50 kW - Double booster 3 kW - 22.0x18.0 cm  
 Spate-centru - Inducție – Multizone - 2.10 kW - Booster 2.50 kW - Double booster 3 kW - 22.0x18.0 cm  
 Față-dreapta - Inducție – Multizone - 2.10 kW - Booster 2.50 kW - Double booster 3 kW - 22.0x18.0 cm  
 Spate-dreapta - Inducție – Multizone - 2.10 kW - Booster 2.50 kW - Double booster 3 kW - 22.0x18.0 cm  
 38.5x23.0 cm  
 38.5x23.0 cm  
 38.5x23.0 cm

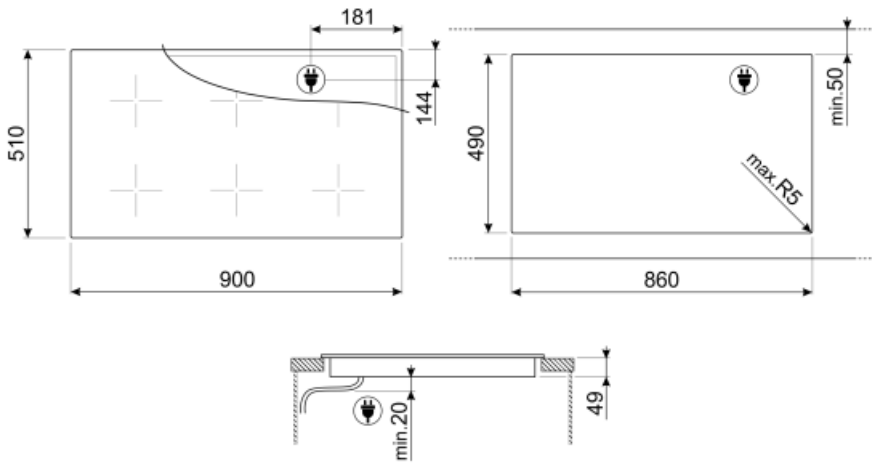
<b>Setare automată în funcție de dimensiunea tăvii</b>	Da	<b>Oprire automată la preaplin</b>	Da
<b>detectare tigaie</b>	Da, min 9 cm	<b>Indicatorul căldurii reziduale</b>	Da
<b>Detectare automată permanentă a vasului cu indicarea controlului relativ</b>	Da	<b>Protecție împotriva pornirii accidentale</b>	Da
<b>Oprire automată la supraîncălzire</b>	Da		

## Conexiune electrică

<b>Puterea nominală a conexiunii electrice (W)</b>	11100 W	<b>Tip de cablu electric</b>	Monofazat și Fază dublă
<b>Curent</b>	49 A	<b>Type of electric cable supplied</b>	Yes, Single and Double phase
<b>Tensiune (V)</b>	220-240 V	<b>Frecvență (Hz)</b>	50/60 Hz
<b>Tensiune 2 (V)</b>	380-415 V	<b>Lungimea cablului de alimentare</b>	120 cm
<b>Tip de cablu electric</b>	Trifazat		

Terminal box

5 poles



---

## Not included accessories

---



### GRILLPLATE

Tavă universală pentru plită cu inducție, gaz, plită din ceramică și plită electrică. Suprafață antiaderentă, ideală pentru gătitul cărnii, brânzei și legumelor. Dimensiuni: 410 x 240 mm.



### TPK

Placă grătar din oțel inoxidabil pentru a găti feluri de mâncare Teppanyaki



### SCRP
























Plite de inducție și ceramice și raclete teppanyaki



### TPKPLATE

Placă universală pentru plită cu inducție, gaz, plită din ceramică și plită electrică. Suprafață antiaderentă, ideală pentru a găti pește, ouă și legume. Dimensiuni: 410 X 240 mm.

## Symbols glossary (TT)

	Detectare automată permanentă a oalei		Conexiunea dintre plită și capotă
	Amplificator de putere: opțiunea permite zonei să funcționeze la putere maximă atunci când este necesară o gătire foarte intensă.		Blocarea copiilor: unele modele sunt echipate cu un dispozitiv de blocare a programului/ciclului, astfel încât acesta să nu poată fi schimbat accidental.
	Glisor Evolution cu efect de umbră cu iluminare din spate completă		Panoul de control al glisorului vă permite să reglați alimentarea prin simpla trecere a degetului peste dispozitivul tactil.
	Potrivire perfectă într-un dulap de 90 cm		Întunericul devine lumină
	Funcția grătar		Această funcție vă permite să mențineți caldă mâncarea gătită fără a o arde
	Protecție la supraîncălzire: Sistemul de siguranță care oprește automat plita în caz de supraîncălzire a unității de comandă.		Inducție: Munca acestor plite se bazează pe principiul inducției electromagnetice. Căldura este generată direct în partea de jos a tigăii în timpul contactului acesteia cu plita.
	Multizone: permite utilizarea simultană a mai multor tigăi, mari sau mici, oferind libertate de amplasare și o mai mare flexibilitate		Protecție la supraumplere: Protecția specială la supra-umplere oprește aragazul în prezența supraîncărcării cu lichide.
	Toate zonele de gătit pot fi reduse la nivelul minim de putere, astfel încât plita poate fi lăsată nesupravegheată pentru o perioadă scurtă de timp fără ca alimentele să se gătească prea mult sau să se ardă. Apoi, este suficient să apăsați din nou această funcție pentru a reactiva nivelurile de putere setate anterior.		Selecție rapidă, cu o singură atingere, gătitul începe la cel mai înalt nivel, apoi se reduce automat după timp. Ideal pentru feluri de mâncare care necesită fierbere rapidă și apoi fierbere continuă fără control constant (de exemplu, supă de vită).
	Funcția pornire rapidă: temperatura aleasă este atinsă mai rapid. Elementul de încălzire funcționează la putere maximă până la atingerea temperaturii corecte.		Indicarea căldurii reziduale: După ce plita din ceramică de sticlă este oprită, indicatorul de căldură reziduală arată care dintre zonele de încălzire rămâne caldă. Când temperatura scade sub 60 °C, indicatorul se stinge.
	Timpul scurs: arată cât timp a fost utilizată zona de gătit.		Temporizatorul: Toate plitele ceramice au un cronometru care încheie automat gătitul după un timp prestabilit.
	TWIN_ZONE_72dpi		Detectare vas diametru minim de 9 cm
	Posibilitatea de a seta absorbția maximă de putere a plitei		