

ST65221



Familia de produse	Mașini de spălat vase
Lățime comercială	60 cm
Înălțime comercială	82 cm
Instalare	Complet integrat încorporat
Nr. coșuri	2
Cod EAN	8017709290559



Programe/funcții



N. de programe	5	Amestec	Da
Temperaturi de spălare	50, 65, 70 °C	Intens	Da
Uscare	Da	1/2 sarcină	Da
ECO	Da		

Opțiuni



Opțiune Temporizator întârziere	3-6-9 ore	Opțiune uscare suplimentară	Da
---------------------------------	-----------	-----------------------------	----

Coșuri



Culoare coș	Gri	Coș Inferior	Cu 2 rafturi pliabile
Culoare componente coș	Gri	Coș inferior cu insertii anti-scurgere	Da
Mâner	În plastic pe coșul superior și inferior	Cel mai mare vas încărcabil în coșul inferior	30,0 cm
Coș Superior	Cu rafturi centrale fixe	Componente interioare color	Verde
Reglarea înălțimii coșului superior	Pe două niveluri, prin extracție	Coș tacâmuri	13 setări loc glisante
Cel mai mare vas încărcabil în coșul superior	25,0 cm		

Caracteristici tehnice



Width (mm)	598 mm	Sistem de uscare	Uscarea naturală a condensatorului
Depth (mm)	545 mm	Protecția împotriva aburului	În plastic
Product Height (mm)	818 mm	Tube material	Oțel inoxidabil
Comenzi	Electronic	Filtru	Oțel inoxidabil
Programme graphics	Symbols	Element de încălzire ascuns	Da
Indicator luminos de sare	Puțină	Balamale	Autoechilibrare cu balamale fixe
Indicator de ajutor pentru clătire	Puțină	Greutatea minimă și maximă a panoului frontal	2-9 kg
Indicator de sfârșit de ciclu	Semnal acustic	Înălțimea minimă și maximă a plintei	100-228 mm
Sistem de spălare	Orbital	Picioare reglabile	7cm, de la 820 la 890 mm
Dedurizator de apă	Cu setare electronică	Back cover	Yes
Sistem de protecție împotriva inundațiilor	Acquastop total	Depth of dishwasher with open door (mm)	1168
Alimentare cu apă	Mono; apă rece/caldă max. 60 °C – economie de energie cu apă caldă de până la 35 %	Picioarele din spate reglabile din față	Da
Duritatea maximă a apei	100°fH;58°dH	Top cover	In plastic

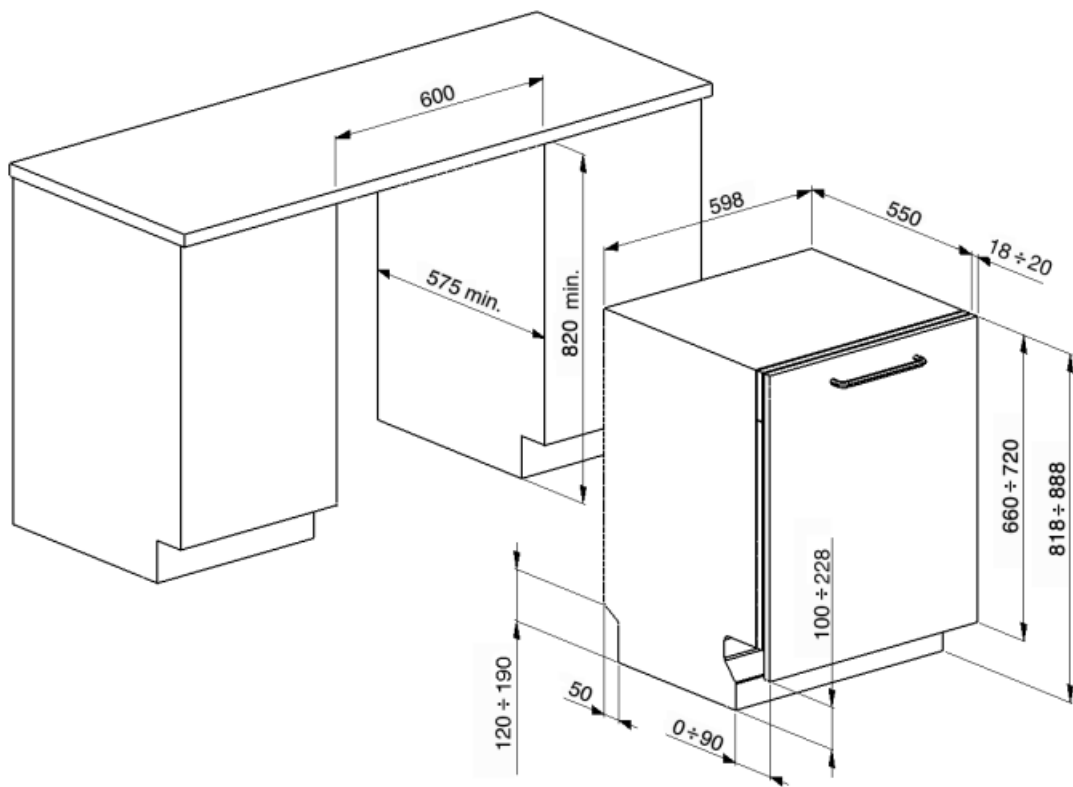
Etichetă performanță/energie – Reg. 2019



Clasa de eficiență energetică	E	Durata programului	3:20 h:min
Consumul de energie [la 100 de cicluri, pe baza programului eco]	90 kWh	Emisii de zgomot transmis prin aer	49 dB(A) re 1 pW
Capacitate nominală (ps)	13	Clasa emisiilor de zgomot transmis prin aer	C
Consumul de apă [per ciclu]	12,0 litres	Indice de eficiență energetică (IEE)	53,7

Conexiune electrică

Ștecher	(F; E) Schuko	Frecvență (Hz)	50 Hz
Putere conectată	1800 W	Tipul de conexiune	Monofazat
Curent	10 A	Lungimea cablului de alimentare	140 cm
Tensiune	220-240 V		



Not included accessories

KITPL60FABB



Kit Toekick de culoare albă, cu înălțime reglabilă. Poate fi montat pe toate modelele complet integrate și sub bancă cu Fulcrum fix. Poate fi instalat și pe modelele cu balamale Fulcrum sau Flexifit variabile.

KITPL60FABN



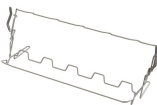
Kit Toekick de culoare Neagră cu înălțime reglabilă. Poate fi montat pe toate modelele complet integrate și sub bancă cu Fulcrum fix. Poate fi instalat și pe modelele cu balamale Fulcrum sau Flexifit variabile.

KIT6CX



Panou estetic clasic din oțel inoxidabil cu mâner de 14 mm. Poate fi montat pe mașinile de spălat vase complet integrate.

KITGH



Suport de sticlă kit. Acesta trebuie montat pe primul coș, dar numai dacă există rafturi pliabile

KITPL60FABX

Kit Toekick din oțel inoxidabil cu înălțime reglabilă. Poate fi montat pe toate modelele complet integrate și sub bancă cu Fulcrum fix. Poate fi instalat și pe modelele cu balamale Fulcrum sau Flexifit variabile.

KIT82CAN



















Panou de antracit estetic clasic cu mâner de 14 mm. Poate fi montat pe mașinile de spălat vase complet integrate.

KITPLV2



Extensie kit pentru mașină de spălat vase și mașină de spălat: lungime mt. 2

Symbols glossary (TT)

 <p>Pentru a îmbunătăți uscarea vaselor fără a lăsa pete.</p>	 <p>82 cm înălțime</p>
 <p>Temporizator de întârziere: Opțiunea de a amâna începerea programului dorit cu până la 24 de ore pentru a programa mașina de spălat vase să funcționeze la ora dorită.</p>	 <p>Clasa de eficiență energetică E</p>
 <p>A++: Clasa de eficiență energetică A++ ajută la economisirea a până la 20 % energie comparativ cu clasa A. Performanța maximă cu consum minim este garantată.</p>	 <p>Nivelul de zgomot: Izolarea excelentă și dispozitivele speciale mențin zgomotul la un nivel minim.</p>
 <p>USCARE SUPLIMENTARĂ Această opțiune adaugă un ciclu de clătire la cald care asigură o uscare îmbunătățită.</p>	 <p>Sistemul de spălare orbital distribuie apa uniform în întreaga cavitate a mașinii de spălat vase de 60 cm, direcționând apa cu precizie pentru a asigura o spălare excelentă.</p>
 <p>1/2 sarcină: Acest program este conceput pentru spălarea vaselor care nu sunt foarte murdare cu încărcătură parțială a mașinii de spălat vase.</p>	 <p>Eco: Eco, acest program de spălare economică utilizează o cantitate mică de apă și energie pentru a oferi cea mai ecologică opțiune de curățare.</p>
 <p>Mix: Programul Mix este potrivit pentru vase mixte și oale și tigăi de zi cu zi, fără nici o incrustație specială.</p>	 <p>Program de înmuiere: Programul de înmuiere asigură o clătire pentru a preveni uscarea murdăriei.</p>
 <p>Ultracurat: Opțiunea Ultracurat efectuează o clătire finală la o temperatură ridicată de 70 °C, eliminând practic toate bacteriile.</p>	 <p>13 setări de locație: Numărul de setări ale locației.</p>
 <p>Acquastop total: În plus față de protecția Acquastop parțială prezentă în toate mașinile de spălat vase Smeg, unele modele au un dispozitiv electronic montat pe furtunul de admisie a apei, care monitorizează nivelurile de apă din mașină, detectează scurgerile din furtun și oprește imediat alimentarea cu apă atunci când este necesar.</p>	 <p>Sistemul economisire apă asigură cele mai bune rezultate de spălare, cu un consum minim de apă, în funcție de modelul de mașină de spălat vase.</p>